



01/05 Jeugd en BKO

Stad en OCMW Lier

Paradeplein 2, bus 1

2500 LIER

NIS-code 12021

Burgemeester: Rik Verwaest

Algemeen Directeur: Katrijn Bosschaerts

Financieel Directeur: Bart Luyckx

Volgnummer Budgettair Journaal : 10065171

Actieplan

01/05/SAP/01 Infrastructuur Moevement

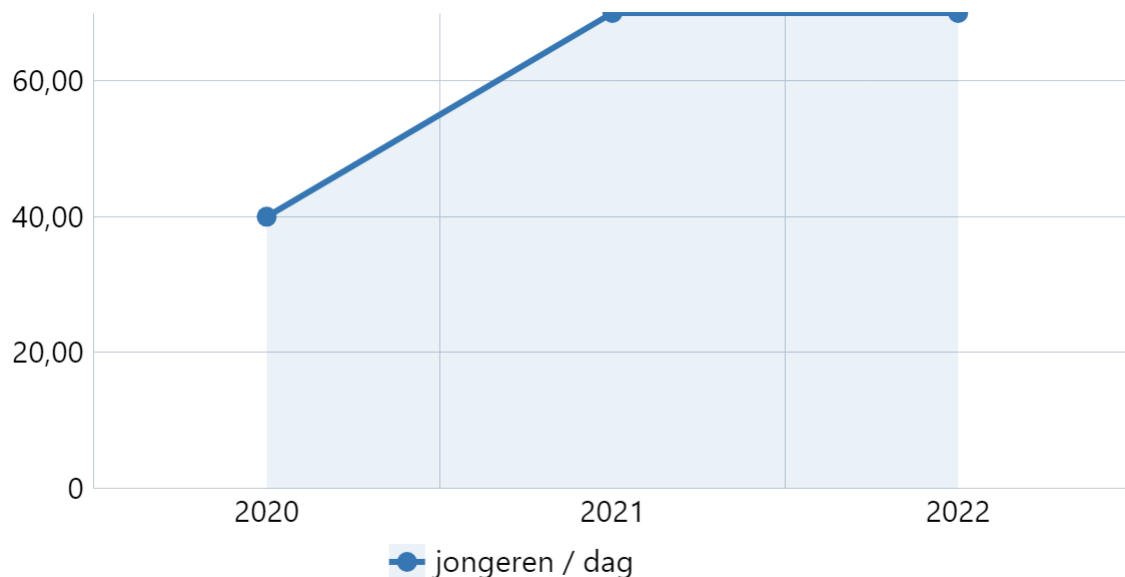
Lier realiseert tegen 31/12/2025 (vergeleken met 01/01/2020) een toename in het bereik van een ruime en diverse doelgroep jongeren vanaf 12 jaar door het ontwikkelen van bijkomende openbare ruimte op de site rond het Moevement als ontmoetings- en ontspanningsplek voor jongeren.

	Rekening 2020	Rekening 2021	Rekening 2022	Budget 2023	Budget 2024	Budget 2025	Budget 2026
Exploitatie							
Ontvangsten	0,00	0,00	0,00	0,00	0,00	0,00	0,00
Saldo Exploitatie	0,00	0,00	0,00	0,00	0,00	0,00	0,00
Investerings							
Ontvangsten	0,00	0,00	0,00	0,00	183.000,00	0,00	0,00
Uitgaven	0,00	0,00	0,00	9.250,00	250.000,00	0,00	0,00
Saldo Investerings	0,00	0,00	0,00	-9.250,00	-67.000,00	0,00	0,00

- Indicatoren

Aantal jongeren dat de Moevement site opzoekt als ontspanningsplek (jaarlijks)

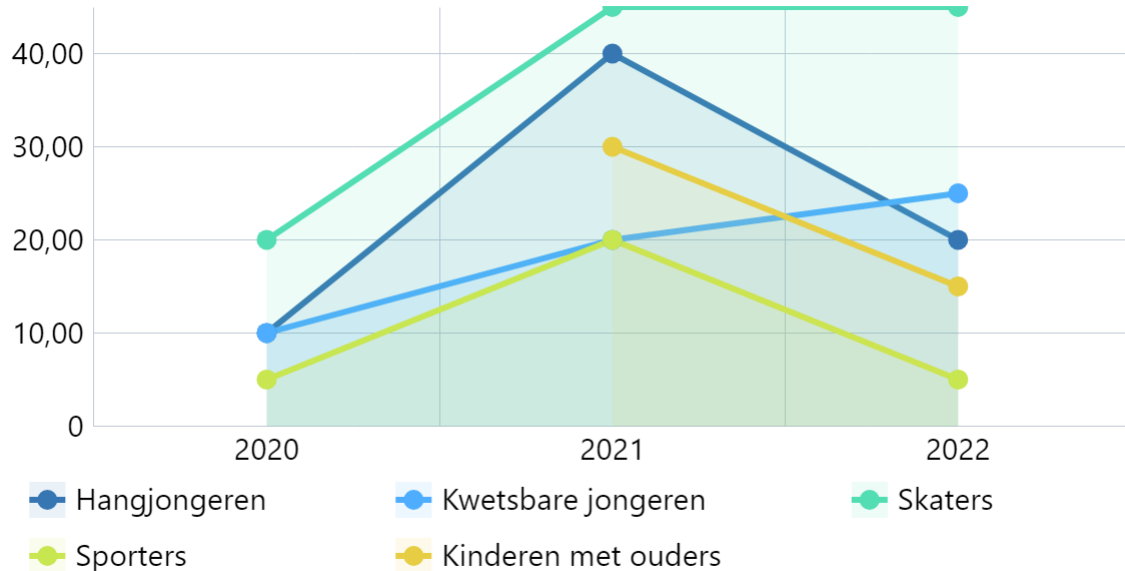
Omschrijving



Bron: Departement Uit in Lier | Stad & OCMW Lier

Aantal personen per subgroep dat bereikt wordt via het Moevement (jaarlijks)

Omschrijving



Bron: Departement Uit in Lier | Stad & OCMW Lier

Actieplan

01/05/SAP/02 Implementatie nieuw decreet

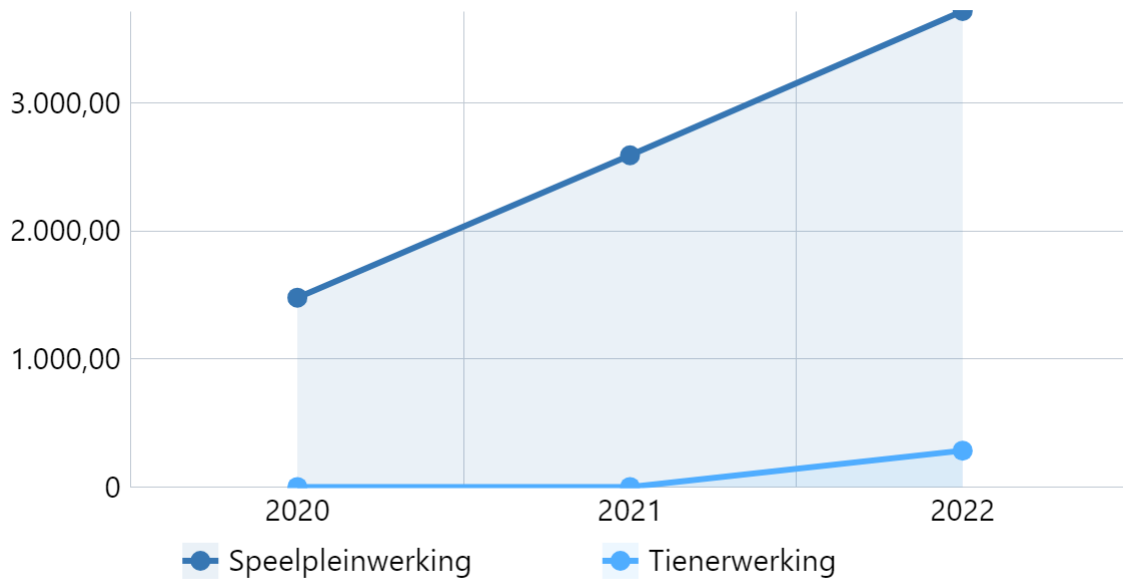
Lier bouwt het opvang- en vrijetijdsaanbod voor schoolgaande kinderen tegen 31/12/2025 verder uit (vergeleken met 01/01/2020) om bijkomende ontplooiingskansen en creatieve speelmogelijkheden te blijven creëren.

	Rekening 2020	Rekening 2021	Rekening 2022	Budget 2023	Budget 2024	Budget 2025	Budget 2026
Exploitatie							
Ontvangsten	0,00	1.227,78	6.678,37	0,00	0,00	0,00	0,00
Uitgaven	20.000,00	0,00	7.248,74	2.400,00	22.400,00	7.200,00	2.400,00
Saldo	-20.000,00	1.227,78	-570,37	-2.400,00	-22.400,00	-7.200,00	-2.400,00
Exploitatie							

- Indicatoren

Aantal kinderen dat gebruik maakt van het geïntegreerd aanbod van BKO Stad & OCMW Lier (jaarlijks)

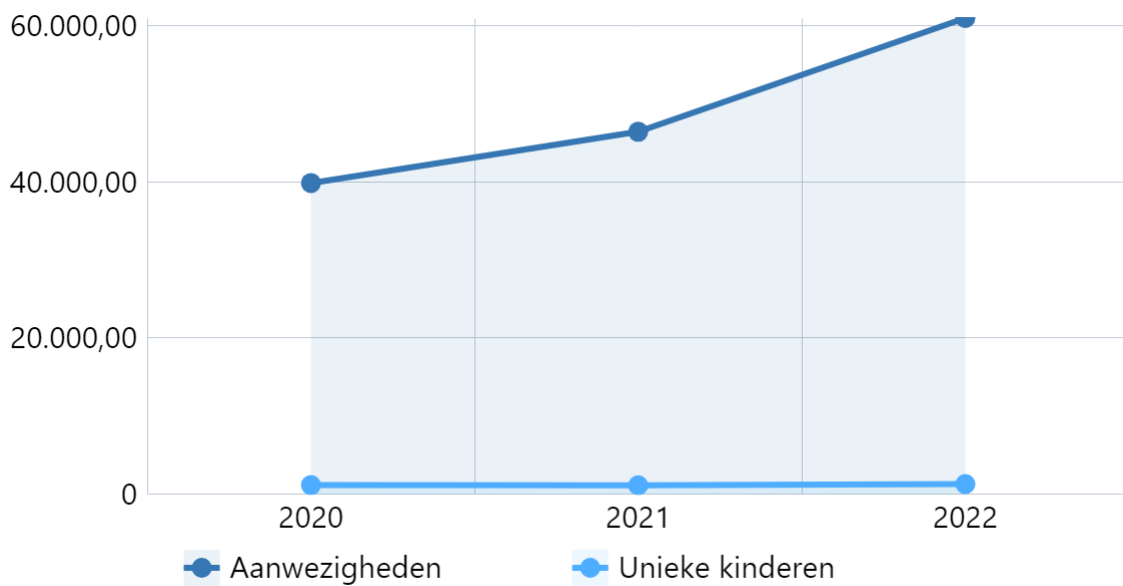
Omschrijving



Bron: Departement Uit in Lier | Stad & OCMW Lier

Aantal kinderen dat gebruik maakt van het opvang- en activiteitsaanbod aangeboden vanuit BKO Stad & OCMW Lier (jaarlijks)

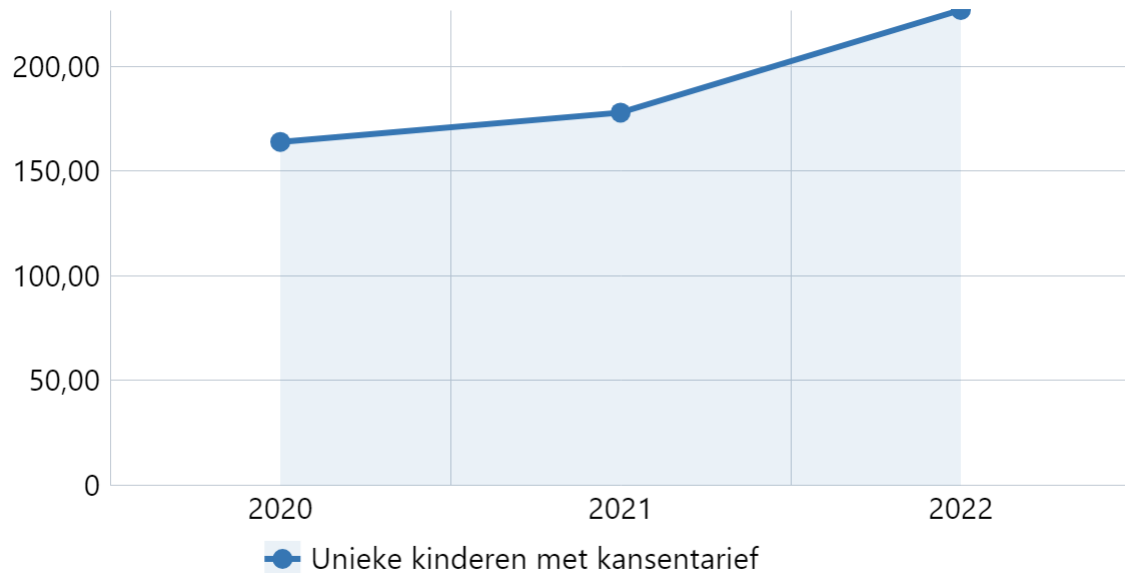
Omschrijving



Bron: Departement Uit in Lier | Stad & OCMW Lier

Aantal bereikte kwetsbare kinderen via BKO Stad & OCMW Lier (jaarlijks)

Omschrijving



Bron: Departement Uit in Lier | Stad & OCMW Lier

Totaal Beleidsdoelstelling Jeugd en BKO

	Rekening 2020	Rekening 2021	Rekening 2022	Budget 2023	Budget 2024	Budget 2025	Budget 2026
Exploitatie							
Ontvangsten	381.647,85	339.004,30	320.150,35	337.800,00	341.800,00	345.800,00	345.800,00
Uitgaven	238.966,03	269.412,83	246.431,43	419.994,00	457.438,00	445.558,00	444.458,00
Saldo Exploitatie	142.681,82	69.591,47	73.718,92	-82.194,00	-115.638,00	-99.758,00	-98.658,00
Investerings							
Ontvangsten	0,00	0,00	75.000,00	75.000,00	183.000,00	0,00	0,00
Uitgaven	24.080,51	136.248,57	85.614,21	409.901,93	445.478,89	42.438,00	42.438,00
Saldo Investerings	-24.080,51	-136.248,57	-10.614,21	-334.901,93	-262.478,89	-42.438,00	-42.438,00

Totaal niet prioritaire actieplannen

	Rekening 2020	Rekening 2021	Rekening 2022	Budget 2023	Budget 2024	Budget 2025	Budget 2026
Exploitatie							
Ontvangsten	381.647,85	337.776,52	313.471,98	337.800,00	341.800,00	345.800,00	345.800,00
Uitgaven	218.966,03	269.412,83	239.182,69	417.594,00	435.038,00	438.358,00	442.058,00
Saldo Exploitatie	162.681,82	68.363,69	74.289,29	-79.794,00	-93.238,00	-92.558,00	-96.258,00
Investerings							
Ontvangsten	0,00	0,00	75.000,00	75.000,00	0,00	0,00	0,00
Uitgaven	24.080,51	136.248,57	85.614,21	400.651,93	195.478,89	42.438,00	42.438,00
Saldo Investerings	-24.080,51	-136.248,57	-10.614,21	-325.651,93	-195.478,89	-42.438,00	-42.438,00

